

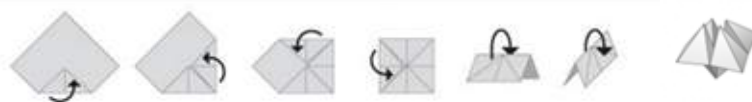


EL COMECOCOS DE LAS TABLAS DE MULTIPLICAR

Imprime el documento, recorta el cuadrado grande, dóblalo, y ¡a jugar!

El resultado aparece directamente debajo entre paréntesis y al revés, para que los niños se puedan autocorregir


	2×6 7	2×5 2	TABLA del 2
8 2×4	(81) (8)	(10) (14)	1×2 5
7 2×2	(4) (12)	(6) (16)	2×3 9
TABLA del 2	6×2 4	8×2 3	Búsqueda del Tesoro  ELIGE - IMPRIME - JUEGA busqueda-del-tesoro.com

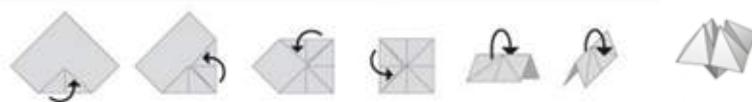


EL COMECOCOS DE LAS TABLAS DE MULTIPLICAR

Imprime el documento, recorta el cuadrado grande, dóblalo, y ¡a jugar!

El resultado aparece directamente debajo entre paréntesis y al revés, para que los niños se puedan autocorregir











	6×3 1	5×3 2	TABLA del 3
8	4×3 (12)	3×3 (15)	5 1×3 (12)
7	2×3 (6)	3×3 (18)	9 3×3 (9)
TABLA del 3	9×3 4	8×3 3	Búsqueda del Tesoro Elige - Imprime - Juega búsqueda-del-tesoro.com



EL COMECOCOS DE LAS TABLAS DE MULTIPLICAR

Imprime el documento, recorta el cuadrado grande, dóblalo, y ¡a jugar!

El resultado aparece directamente debajo entre paréntesis y al revés, para que los niños se puedan autocorregir


	 4×9	 4×5	TABLA del 4
 4×4	(36)	(20)	 4×7
 4×2	(8)	(12)	 4×3
TABLA del 4	 6×4	 8×4	

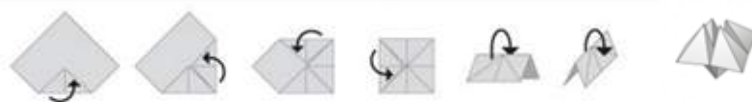


EL COMECOCOS DE LAS TABLAS DE MULTIPLICAR

Imprime el documento, recorta el cuadrado grande, dóblalo, y ¡a jugar!

El resultado aparece directamente debajo entre paréntesis y al revés, para que los niños se puedan autocorregir



	5×6 1	5×5 2	TABLA del 5
8	5×4 (20)	5×5 (25)	1×5 5
7	2×5 (10)	(30)	5×3 9
TABLA del 5	5×6 4	5×8 3	Búsqueda del Tesoro Elige - Imprime - Juega búsqueda-del-tesoro.com

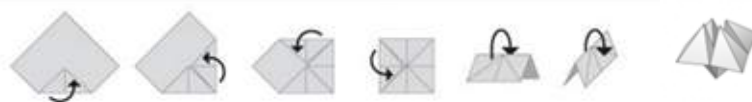


EL COMECOCOS DE LAS TABLAS DE MULTIPLICAR

Imprime el documento, recorta el cuadrado grande, dóblalo, y ¡a jugar!

El resultado aparece directamente debajo entre paréntesis y al revés, para que los niños se puedan autocorregir


	6×9 1	5×6 2	TABLA del 6
8 4×9	(54) (24)	(30)	5 1×6
7 2×9	(12) (36)	(48)	6 3×6
TABLA del 6	4 9×9	8 6×9 3	Búsqueda del Tesoro  ELIGE - IMPRIME - JUEGA busqueda-del-tesoro.com

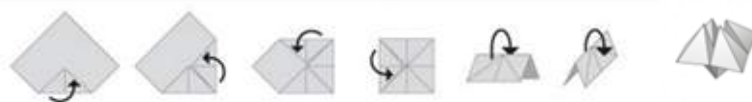


EL COMECOCOS DE LAS TABLAS DE MULTIPLICAR

Imprime el documento, recorta el cuadrado grande, dóblalo, y ¡a jugar!

El resultado aparece directamente debajo entre paréntesis y al revés, para que los niños se puedan autocorregir


	7×9	5×7	TABLA del 7
8	(63)	(35)	5
4×7	(28)	(49)	7×7
7	(14)	(21)	9
2×7	(42)	(56)	7×3
TABLA del 7	4	8×7	3
	9×7		Búsqueda del Tesoro ELIGE - IMPRIME - JUEGA búsqueda-del-tesoro.com

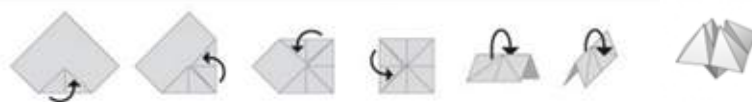


EL COMECOCOS DE LAS TABLAS DE MULTIPLICAR

Imprime el documento, recorta el cuadrado grande, dóblalo, y ¡a jugar!

El resultado aparece directamente debajo entre paréntesis y al revés, para que los niños se puedan autocorregir


	6×8 7	5×8 2	TABLA del 8
8 4×8	(72)	(40)	5 1×8 (56)
7 2×8	(16)	(24)	8 3×8 9
TABLA del 8	4 9×8 (48)	3 8×8 (64)	Búsqueda del Tesoro Elige - Imprime - Juega búsqueda-del-tesoro.com

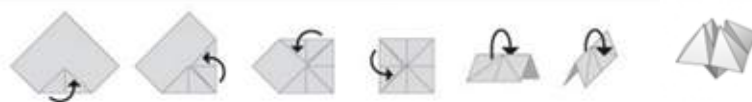


EL COMECOCOS DE LAS TABLAS DE MULTIPLICAR

Imprime el documento, recorta el cuadrado grande, dóblalo, y ¡a jugar!

El resultado aparece directamente debajo entre paréntesis y al revés, para que los niños se puedan autocorregir


	6×6 7	5×6 2	TABLA del 9
8 4×6	(81) (36)	(45) (63)	5 1×9
7 2×9	(18) (54)	(27) (72)	9 3×6
TABLA del 9	4 6×6	3 8×6	Búsqueda del Tesoro Elige - Imprime - Juega búsqueda-del-tesoro.com



EL COMECOCOS DE LAS TABLAS DE MULTIPLICAR

Imprime el documento, recorta el cuadrado grande, dóblalo, y ¡a jugar!

El resultado aparece directamente debajo entre paréntesis y al revés, para que los niños se puedan autocorregir

	10×6 6	10×5 5	TABLA del 10
8	(90)	(50)	10×7 7
10×4 4	(40)	(02)	9
7	(20)	(30)	10×3 3
TABLA del 10	10×9 9	10×8 8	Búsqueda del Tesoro ELIGE - IMPRIME - JUEGA búsqueda-del-tesoro.com

