



www.búsqueda-del-tesoro.com

EL ROBO MISTERIOSO

JUEGO DE INVESTIGACIÓN

6-8 AÑOS



DESCRIPCIÓN DEL JUEGO



6-8 años



Preparación

5 min



Juego

30 min

Número de niños (jugadores): Variable. Ideal entre 1 y 6, si hay más puedes hacer 2 grupos (entonces tendrás que imprimir todo en doble y dejar 2 pistas en cada escondite).

Cómo se juega

Comprueba que tienes todo el material necesario. Imprime las páginas 3 a 6. Esconde las pistas en dónde te indicamos (si no tienes uno de los escondites, retira la pista correspondiente o escríbenos a contacto@busqueda-del-tesoro.com).

Se empieza el juego leyendo la carta de la página 4. Puedes quemar los bordes, enrollarla como si fuera un pergamino y atarla con un trozo de celo o con un lazo. No dudes en empezar a crear ya un ambiente de intriga, por ejemplo, diciendo: esta mañana he encontrado esta carta en el buzón/encima de la mesa..., o un misterioso individuo me ha dado esta carta o me la ha metido en el bolso/bolsillo en la cola del súper.... o simplemente deja la carta en un sobre dirigido a los niños bien visible, para que sean los niños los que la encuentren. El objetivo es que los niños entren de lleno en el mundo mágico que durará durante todo el juego.

Material

- Impresora y papel
- Tijeras, celo y pegamento
- 1 sobre

Esconde las pistas

- La pista n°1 en la mesa de la “sala principal” (puede ser el salón o la entrada).
- La pista n°2 en un libro (puede ser un libro de cocina, que representarían las recetas mágicas).
- La pista n°3 en una llave (puede ser una de verdad, o una que puedes dibujar en un papel que esconderás en algún lugar de la casa).
- La pista n°4 en una silla
- La pista n°5 en un sobre en el que escribes “sospechosos”. El sobre lo puedes dejar en cualquier lugar.

SOLUCIONES

Pista n°1: El objeto que falta es el libro de recetas mágicas / Busca la pista 2 en un libro de recetas (de cocina por ejemplo).

Pista n°2: El mensaje es “No tiene alas”/ La letra “T” en el código secreto es una llave, así que busca la pista 3 en una llave.

Pista n°3: La corona la puedes ver en el dibujo. Se lee la palabra “SILLA/ Busca la pista 4 en una silla

Pista n°4: Con la tabla mágica se llega hasta la sirena. Ahora se tiene que buscar el sobre “SOSPECHOSOS” que debes dejar cerca de la silla para que los niños lo encuentren. El ladrón ha sido la sirena, que quería descubrir el hechizo para convertirse en humana.



¡A divertirse!

El Rey ha abierto las puertas del castillo para celebrar con una gran fiesta el cumpleaños de su hijo.

Todos los habitantes del pueblo y alrededores están en la sala principal cuando, de repente, se oye una gran explosión, seguida de una enorme nube de humo....

No se ve nada.

¿Qué ha pasado?

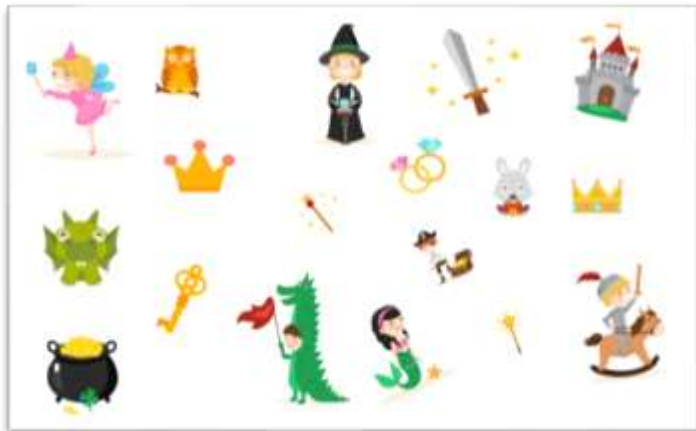
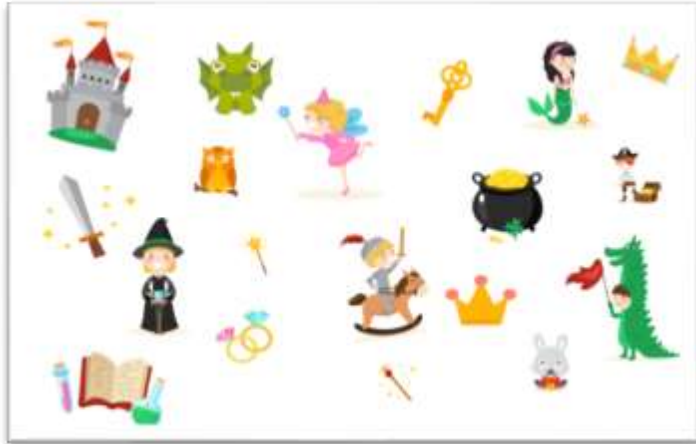

Busca en la mesa de la sala principal, a ver si encuentras alguna pista....



PISTA Nº 1



En unos minutos todo ha vuelto a la normalidad. ¿Todo? El Rey se da cuenta de que un objeto ha desaparecido. Observa atentamente las dos imágenes y dibuja el objeto que falta.



PISTA Nº 2

El objeto desaparecido es el libro mágico. Un testigo ha visto algo. Como está un poco asustado no se atreve a hablar. Pero ha dejado un mensaje, ¿lo puedes descifrar?



A	B	C	D	E	F	G	H	I
J	K	L	M	N	Ñ	O	P	Q
R	S	T	U	V	W	X	Y	Z

Busca en la « T »

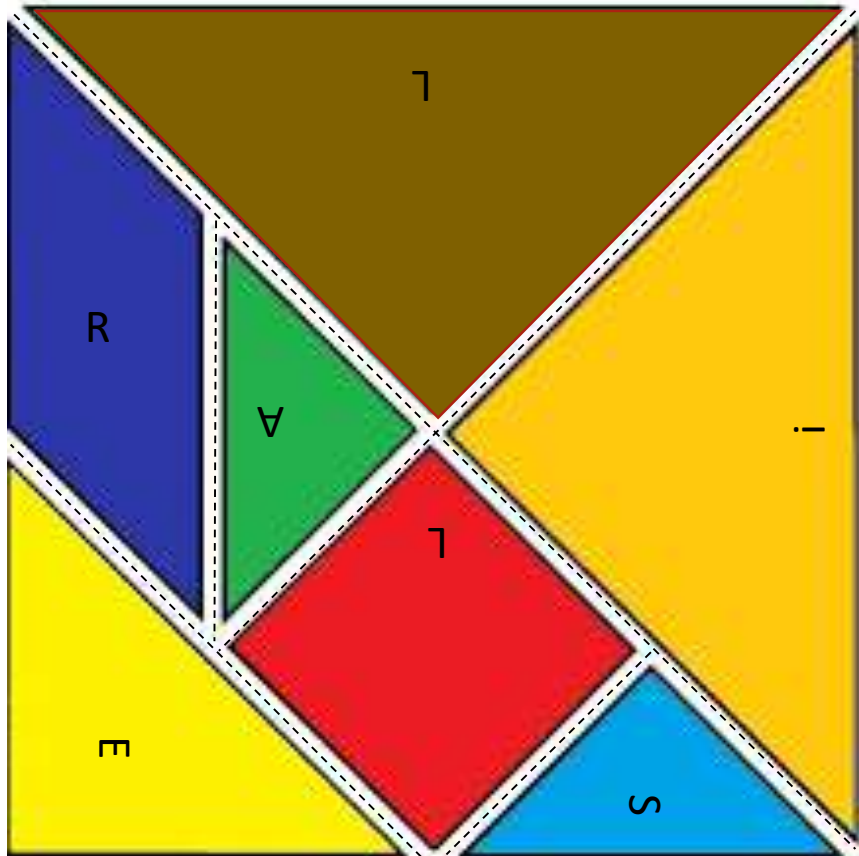
PISTA Nº 3

Con todo este follón al Rey se le ha caído la corona al suelo y se le ha roto.

Aquí tienes las piezas, ¿la puedes arreglar?

Pero cuidado, la corona se ha roto en sólo 5 trozos.

Aquí va otra pista: azul cielo, marrón, naranja, verde, rojo.



PISTA Nº 4

Estás a punto de descubrir quién ha robado el libro mágico. El marco de cristal te ayudará.

Empieza en el objeto desaparecido y sigue las instrucciones:

↑ ↑ → → → ↓ ← ↑ ↑ → →



¿A quién te han llevado las flechas?

¡Bravo!

¡Habéis encontrado al ladrón del libro mágico.

¡La sirena quería encontrar un hechizo para convertirse en humana y poder asistir a la fiesta!



DERECHOS DE AUTOR

Quedan expresamente prohibidas la reproducción, la distribución y la comunicación pública de la totalidad o parte de los contenidos de este documento, con fines comerciales, en cualquier soporte y por cualquier medio técnico, sin la autorización previa escrita de *Búsqueda del Tesoro*.

El usuario es libre de usar este documento, imprimirlo, copiarlo y almacenarlo en el disco duro de su ordenador o en cualquier otro soporte físico siempre y cuando sea, única y exclusivamente, para su uso personal y privado.

El usuario no tiene derecho a modificar este documento ni a extraer todo o parte del texto para insertarlo en otro documento.

El usuario no puede distribuir este documento de forma gratuita por ningún medio. Tampoco tiene permitido revender este documento.

Las imágenes de este documento tienen copyright © Freepik.

Si descubre un error en este documento, envíe un correo electrónico a contacto@busqueda-del-tesoro.com.



Descubre todos nuestros productos en
www.busqueda-del-tesoro.com